




สถานการณ์ผลไม้ภาคตะวันออก ปี 2561 วันที่ 27 เมษายน 2561

1. สถานการณ์การผลิต

| ชนิดผลไม้ | ปริมาณผลผลิต (ตัน) | ผลผลิตในฤดูปกติที่เก็บเกี่ยวแล้ว(ตัน) | | | | ผลผลิตในฤดูปกติที่ยังไม่ได้เก็บเกี่ยว(ตัน) | |
|-----------|--------------------|---------------------------------------|----------|------------|--------|--|--------|
| | | ยอดยกมา | วันนี้ | สะสม | ร้อยละ | จำนวน | ร้อยละ |
| ทุเรียน | 403,906.00 | 133,402.00 | 6,860.00 | 140,262.00 | 34.73 | 263,644.00 | 65.27 |
| มังคุด | 54,073.00 | 4,428.00 | 225.00 | 4,653.00 | 8.61 | 49,420.00 | 91.39 |
| เงาะ | 173,224.00 | 4,726.00 | 516.00 | 5,242.00 | 3.03 | 167,982.00 | 96.97 |
| ลองกอง | 16,319.00 | 57.00 | 4.00 | 61.00 | 0.37 | 16,258.00 | 99.63 |
| รวม | 647,522.00 | 142,613.00 | 7,605.00 | 150,218.00 | 23.20 | 497,304.00 | 76.80 |

| จังหวัด | ปริมาณผลผลิต (ตัน) | ผลผลิตในฤดูปกติที่เก็บเกี่ยวแล้ว(ตัน) | | | | ผลผลิตในฤดูปกติที่ยังไม่ได้เก็บเกี่ยว(ตัน) | |
|----------|--------------------|---------------------------------------|----------|------------|--------|--|--------|
| | | ยอดยกมา | วันนี้ | สะสม | ร้อยละ | จำนวน | ร้อยละ |
| จันทบุรี | 412,907.00 | 101,922.00 | 4,539.00 | 106,461.00 | 25.78 | 306,446.00 | 74.22 |
| ตราด | 129,763.00 | 18,277.00 | 1,326.00 | 19,603.00 | 15.11 | 110,160.00 | 84.89 |
| ระยอง | 104,852.00 | 22,414.00 | 1,740.00 | 24,154.00 | 23.04 | 80,698.00 | 76.96 |
| รวม | 647,522.00 | 142,613.00 | 7,605.00 | 150,218.00 | 23.20 | 497,304.00 | 76.80 |

2. สถานการณ์ราคาผลไม้ (ราคาเฉลี่ย 3 จังหวัด)

| | | | | |
|--|---------------|--------------|--------------|--------|
|  | หมอนทองส่งออก | หมอนทองคละ | ขณะนี้คละ | |
| | 77.50 | 68.00 | 45.00 | |
|  | เงาะตะกร้า | เงาะเท(คละ) | | |
| | 45.00 | 40.00 | | |
|  | ส่งออกเกรด A | ส่งออกเกรด B | ส่งออกเกรด C | คละ |
| | 160.00 | 112.50 | 53.00 | 97.50 |
|  | ช่อเกรด A | ช่อเกรด B | ช่อเกรด C | ตกเกรด |
| | 0.00 | 0.00 | 0.00 | 40.00 |